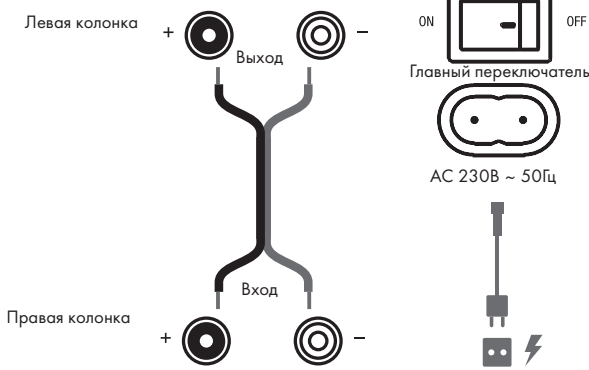




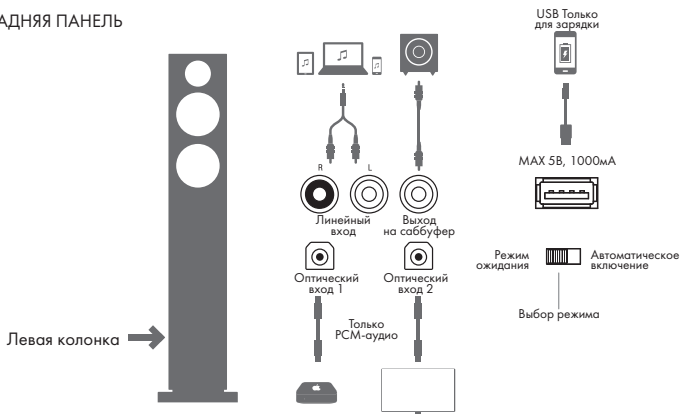
Addon T20

Руководство пользователя

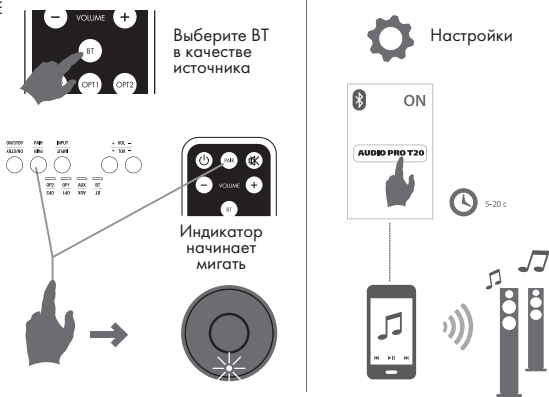
ПОДКЛЮЧЕНИЕ



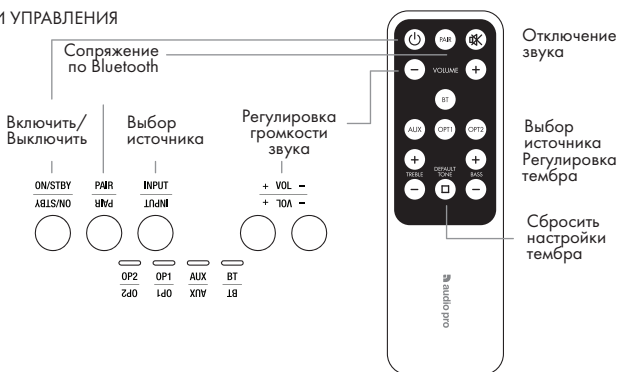
ЗАДНЯЯ ПАНЕЛЬ



СОПРЯЖЕНИЕ



КНОПКИ УПРАВЛЕНИЯ



ПРИ ИСПОЛЬЗОВАНИИ ДРУГОГО ПУЛЬТА УПРАВЛЕНИЯ

Колонками можно управлять при помощи других пультов ДУ (только IR).



Для начала выберите в качестве источника AUX или OPT (загорится зеленый или красный свет).



Удерживайте кнопку PAIR (Сопряжение) в течение 6 секунд, пока индикатор не начнет мигать.



Нажмите на кнопку на оригинальном пульте, командой которой Вы хотите переместить на другой пульт. Индикатор начнет мигать медленнее.



Нажмите на кнопку на другом пульте ДУ, к которой хотите привязать выбранную команду. Индикатор начнет быстро мигать и останется включенным.

Повторяйте данный алгоритм для всех команд, которые желаете перенести.

РЕЖИМ ОЖИДАНИЯ

STANDBY  AUTO ON
Автоматическое включение

STANDBY  AUTO ON
Автоматическое включение



При включенном режиме ожидания колонка переходит в спящий режим через 20 мин.



РЕГУЛИРОВКА ТЕМБРА



Бас +/- Настройка низких частот

Высокие частоты +/- Настройка высоких частот

Сбросить настройки тембра

СПЕЦИФИКАЦИИ

Тип: Стерео колонка с фазоинвертором
Bluetooth 4.0+ EDR с поддержкой apt-X®

Потребляемая мощность

в режиме ожидания/воспроизведения: 0.32 Вт/5.1 Вт

Усилитель: Цифровой Класса D, мощность 2x60 Вт

ВЧ-динамик: 3/4", двойная камера

НЧ-динамик: 2 x 4 1/2"

Частотный диапазон: 32 – 25.000Гц

Частота кроссовера: 2.900Гц

Размер: 832 x 190 x 210 мм

Вход: Aux in RCA, 2 x TOSlink оптический (только PCM)

Выход: RCA Sub Out и USB /max 5B 1000mA

Комплектация

- 1 x Пара колонок Addon T20
- 1 x Инструкция по эксплуатации
- 1 x Пульт дистанционного управления
- 1 x Акустический кабель
- 1 x Кабель питания

МЕРЫ ПРЕДОСТОРОЖНОСТИ

1. Не пытайтесь самостоятельно производить починку, разборку устройства.
2. Чтобы уменьшить риск пожара или поражения электрическим током, защищайте устройство от дождя и влаги. На устройство не должны попадать капли жидкости или брызги. Нельзя также ставить на него предметы, наполненные жидкостью (например, вазы).
3. Производите очистку устройства с помощью мягкой сухой ткани.
4. Диапазон рабочих температур (°C) 5–40, Влажность воздуха (%) без конденсации 30–90
5. Не закрывайте вентиляционные отверстия.
6. Не устанавливайте рядом с устройством любые нагревательные элементы.
7. Защищайте кабель питания от физического или механического повреждения. Нельзя перекручивать, сгибать, пережимать кабель, наступать на него и зажимать дверью. обращайтесь особое внимание на разъемы, стенные розетки и место, где кабель выходит из устройства.
8. Отсоединяйте кабель питания во время грозы или если не пользуетесь устройством в течение длительного периода времени.
9. Устройство должно обслуживаться только специалистами. Обслуживание требуется, когда устройство было повреждено какимлибо образом (поврежден кабель питания или разъем, пролита жидкость, внутрь попал посторонний предмет, устройство пострадало от дождя или влаги, устройство не работает должным образом, или его уронили).
10. Данное устройство предназначено для использования только внутри помещений.

СЕРВИС

При обнаружении неисправности устройства обратитесь в сервисный центр производителя.

Актуальный список сервисных центров можно посмотреть на сайте <http://www.blade.ru/service>.



РЕКОМЕНДАЦИИ ПО УТИЛИЗАЦИИ

Устройство изготовлено из высококачественных компонентов и материалов, утилизация устройства должна происходить согласно правилам. Во избежание нанесения вреда окружающей среде и здоровью людей при неконтролируемой утилизации, а также для обеспечения возможности их переработки для повторного использования утилизируйте изделие и его электронные аксессуары отдельно от прочих отходов.

ИНФОРМАЦИЯ ОБ ОРГАНИЗАЦИЯХ

Сертификат соответствия указан на упаковке. Изготовитель: Audio Pro AB/ Аудио Про АБ. Адрес: Jiaoyitang District, Tangxia Town, Dongguan City, China/ Округ Иаоитанг, Тангся Таун, Дунгуань, Китай. Сделано в Китае. Импортёр и уполномоченная организация: ООО «Техпорт». Адрес: 115172 г. Москва, ул. Народная, д.11, стр. 1, пом. LXXXVI ОФИС 1А. Контактная информация: ootechport@ya.ru. Гарантийный срок – 12 месяцев. Срок службы – 2 года. Дата изготовления: указана на упаковке.

